

## Podaci o fondu

**Naziv fonda:** WVP Dynamic  
**Datum organizovanja:** 19.10.2017  
**Vrsta fonda:** UCITS fond  
**Valuta investicione jedinice:** RSD  
**Početna vrednost I.J:** 1.000 RSD

Neto vrednost imovine fonda  
**227.052.255,29 RSD**  
 Vrednost investicione jedinice  
**1.154,76065 RSD**

## Ciljevi fonda

**WVP Dynamic**, kao fond rasta vrednosti imovine koji pretežno ulaže u vlasničke hartije od vrednosti, namenjen je investitorima sa dugoročnim ulagačkim horizontom. Mogućnost ostvarivanja viših prinosa, uz viši nivo rizika, ostvaruje se ulaganjem imovine fonda u akcije kojima se trguje na regulisanim svetskim tržištima.

*\*Pre donošenja odluke u ulaganju u fond pozivaju se potencijalni investitori da pročitaju Prospekt fonda kako bi razmotrili investicione ciljeve, rizike, naknade i troškove investicionog fonda. Prospekt fonda je dostupan na internet stranici Društva WVP FUND MANAGEMENT AD BEOGRAD [www.wvpfondovi.rs](http://www.wvpfondovi.rs), kao i u sedištu Društva i kod ovlašćenih distributera.*

1	2	3	4	5	6	7
---	---	---	---	---	---	---

← Niži rizik → Viši rizik  
 Manji očekivani prinos      Veći očekivani prinos

## Naknade

### Naknade koje se naplaćuju od člana fonda

Ulazna naknada (zavisno od visine uplata):

do 1.799.999 .....	5,0%
1.800.000 – 2.999.999 .....	4,5%
3.000.000 – 5.999.999 .....	4,0%
6.000.000 – 11.999.999 .....	3,5%
12.000.000 – 29.999.999 .....	3,0%
30.000.000 – 59.999.999 .....	2,5%
60.000.000 – 119.999.999 .....	2,0%
120.000.000 – 299.999.999 .....	1,5%
preko 300.000.000 .....	1,0%

Izlazna naknada (ne naplaćuje se) .....0,0%

### Naknade koje se naplaćuju iz imovine fonda

Naknada za upravljanje (godišnje).....2,0%

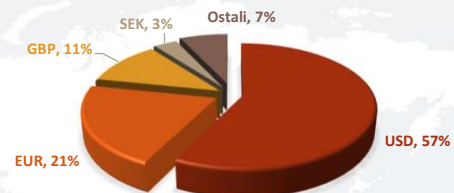
## Vrednost investicione jedinice (RSD)



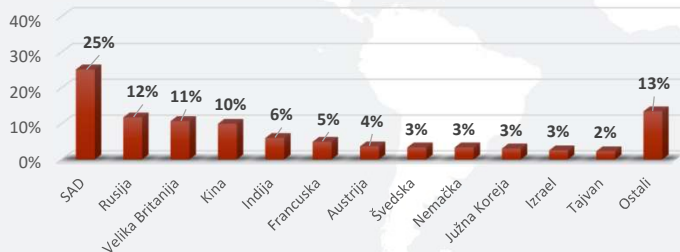
## Top 10 pozicija

Evolution Gaming Goup .....	3,36 %
ISHARES MSCI INDIA .....	2,96 %
ETF Vanguard FTSE Emerging Markets Index Fund ETF .....	2,60 %
Paypal Holdings Inc .....	2,46 %
JD. COM Inc .....	1,96 %
NetEase Inc .....	1,96 %
Alphabet Inc Class .....	1,71 %
Taiwan Semiconductor Manufacturing Co. Ltd. ....	1,69 %
Compagnie Plastic Omnium SA .....	1,64 %
Paycom Software Inc .....	1,57 %

## Valutna izloženost



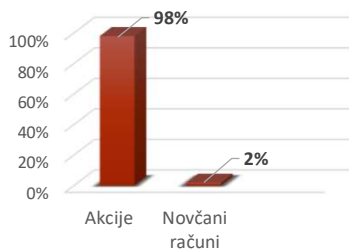
## Geografska izloženost



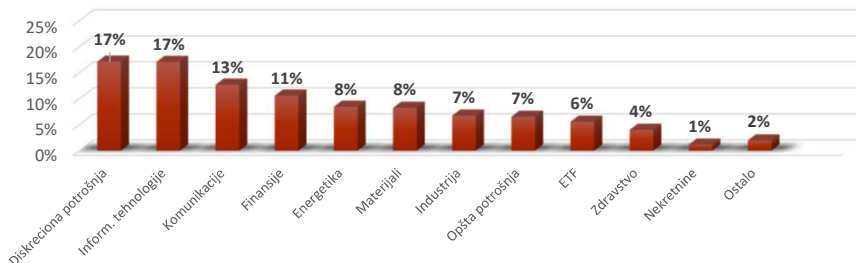
## Promena vrednosti investicione jedinice (RSD)

- 1 mesec ..... 0,58%
- Od početka godine ..... 9,14%
- TTM (prethodnih 12 meseci) ..... 31,53%
- Od osnivanja fonda ..... 15,48%

## Struktura portfolija



## Sektorska izloženost



*Prethodni ostvareni prinosi ne predstavljaju garanciju budućih rezultata. Budući prinosi mogu biti viši ili niži od ranijih. Investicije u UCITS fond nisu osigurane kod Agencije za osiguranje depozita ili bilo koje druge agencije. Iako fond teži povećanju imovine, gubici od investiranja zbog rizika opisanih u prospektu su ipak mogući. Prinos investitora od ulaganja u UCITS fond zavisi od prinosa fonda i visine naknada koje investitor plaća prilikom sticanja, odnosno otkupa investicionih jedinica.*