

## Podaci o fondu

Naziv fonda: WVP Dynamic  
 Vrsta fonda: UCITS fond  
 Datum organizovanja: 19.10.2017  
 Valuta investicione jedinice: RSD

Neto vrednost imovine fonda  
**200.333.400,82 RSD**  
 Vrednost investicione jedinice  
**1.064,88345 RSD**

## Ciljevi fonda

**WVP DYNAMIC**, kao fond rasta vrednosti imovine koji pretežno ulaže u vlasničke hartije od vrednosti, namenjen je investitorima sa dugoročnim ulagačkim horizontom. Mogućnost ostvarivanja viših prinosa, uz viši nivo rizika, ostvaruje se ulaganjem imovine fonda u akcije kojima se trguje na regulisanim svetskim tržištima. Portfolio hartija od vrednosti diversifikovan je po zemljama, sektorima i valutama.

*\*Pre donošenja odluke u ulaganju u fond pozivaju se potencijalni investitori da pročitaju Prospekt fonda kako bi razmotrili investicione ciljeve, rizike, naknade i troškove investicionog fonda. Prospekt fonda je dostupan na internet stranici Društva WVP FUND MANAGEMENT AD BEOGRAD [www.wvpfondovi.rs](http://www.wvpfondovi.rs), kao i u sedištu Društva i kod ovlašćenih distributera.*

## Naknade

### Naknade koje se naplaćuju od člana fonda

*Ulazna naknada (zavisno od visine uplata):*

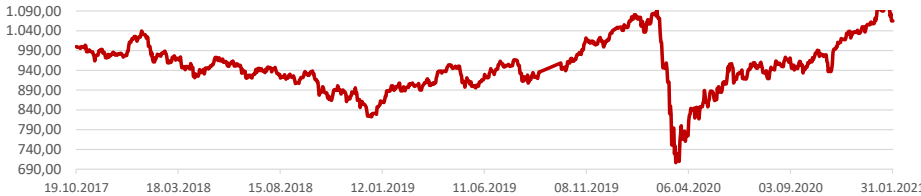
do 1.799.999 .....	5,0%
1.800.000 – 2.999.999 .....	4,5%
3.000.000 – 5.999.999 .....	4,0%
6.000.000 – 11.999.999 .....	3,5%
12.000.000 – 29.999.999 .....	3,0%
30.000.000 – 59.999.999 .....	2,5%
60.000.000 – 119.999.999 .....	2,0%
120.000.000 – 299.999.999 .....	1,5%
preko 300.000.000 .....	1,0%

*Izlazna naknada (ne naplaćuje se) .....* 0,0%

### Naknade koje se naplaćuju iz imovine fonda

*Naknada za upravljanje (godišnje).....* 2,0%

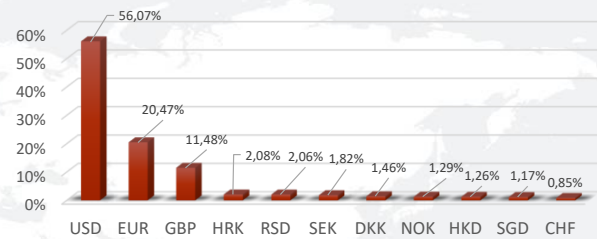
## Vrednost investicione jedinice (RSD)



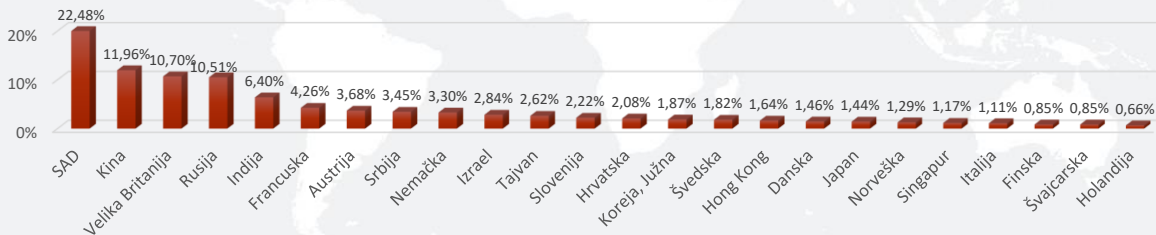
## Top 10 pozicija (% imovine)

ISHARES MSCI INDIA ETF .....	3,15 %
JD. COM INC .....	2,51 %
Paypal Holdings Inc .....	2,46 %
NetEase Inc .....	2,25 %
COMPAGNIE PLASTIC OMNIUM SA .....	2,12 %
Taiwan Semiconductor Manufacturing Co. Ltd. ....	1,97 %
EVOLUTION GAMING GROUP AB .....	1,82 %
Paycom Software Inc .....	1,74 %
FEVERTREE DRINKS PLC .....	1,58 %
GAMES WORKSHOP GROUP PLC .....	1,53 %

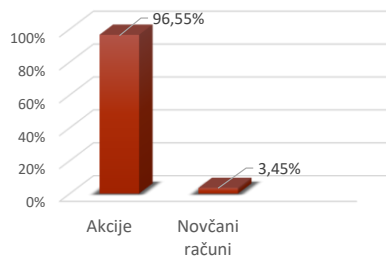
## Valutna izloženost (% imovine)



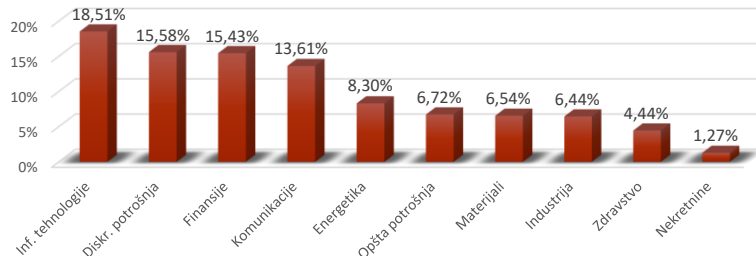
## Geografska izloženost (% imovine)



## Struktura portfolija (% imovine)



## Sektorska izloženost (% imovine)



*Prethodni ostvareni prinosi ne predstavljaju garanciju budućih rezultata. Budući prinosi mogu biti viši ili niži od ranijih. Investicije u UCITS fond nisu osigurane kod Agencije za osiguranje depozita ili bilo koje druge agencije. Iako UCITS fond teži povećanju imovine, gubici od investiranja zbog rizika opisanih u prospektu su ipak mogući. Prinos investitora od ulaganja u UCITS fond zavisi od prinosa fonda i visine naknada koje investitor plaća prilikom sticanja, odnosno otkupa investicionih jedinica.*