

## Podaci o fondu

Naziv fonda: WVP Dynamic  
 Datum organizovanja: 19.10.2017  
 Valuta investicione jedinice: RSD

Neto vrednost imovine fonda  
**52.093.238,19 RSD**  
 Vrednost investicione jedinice  
**878,38358 RSD**

## Ciljevi fonda

**WVP DYNAMIC**, kao fond rasta vrednosti imovine koji pretežno ulaže u vlasničke hartije od vrednosti, namenjen je investitorima sa dugoročnim ulagačkim horizontom. Mogućnost ostvarivanja viših prinosa, uz viši nivo rizika, ostvaruje se ulaganjem imovine fonda u akcije kojima se trguje na regulisanim svetskim tržištima. Portfolio hartija od vrednosti diversifikovan je po zemljama, sektorima i valutama.

*\*Pre donošenja odluke u ulaganju u fond pozivaju se potencijalni investitori da pročitaju Prospekt fonda kako bi razmotrili investicione ciljeve, rizike, naknade i troškove investicionog fonda. Prospekt fonda je dostupan na internet stranici Društva WVP FUND MANAGEMENT AD BEOGRAD [www.wvpfondovi.rs](http://www.wvpfondovi.rs), kao i u sedištu Društva i kod ovlašćenih posrednika.*

## Naknade

### Naknade koje se naplaćuju od člana fonda

Ulazna naknada (zavisno od visine uplata):

do 1.799.999 .....	5,0%
1.800.000 – 2.999.999 .....	4,5%
3.000.000 – 5.999.999 .....	4,0%
6.000.000 – 11.999.999 .....	3,5%
12.000.000 – 29.999.999 .....	3,0%
30.000.000 – 59.999.999 .....	2,5%
60.000.000 – 119.999.999 .....	2,0%
120.000.000 – 299.999.999 .....	1,5%
preko 300.000.000 .....	1,0%

Izlazna naknada (ne naplaćuje se) .....0,0%

### Naknade koje se naplaćuju iz imovine fonda

Naknada za upravljanje (godišnje).....2,0%

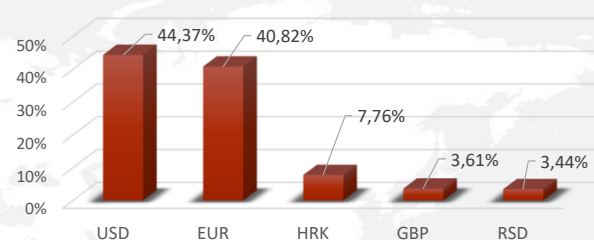
## Vrednost investicione jedinice (RSD)



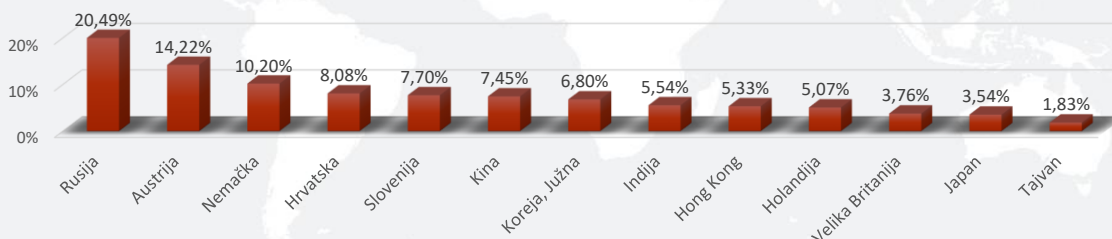
## Top 10 pozicija (% imovine)

PJSC LUKOIL .....	3,94 %
Sony Corp .....	3,40 %
Podravka prehrambena industrija d.d. ....	3,01 %
Hannover Rueck SE .....	2,99 %
Rosneft .....	2,85 %
Gazprom PJSC .....	2,79 %
China Mobile Limited .....	2,78 %
Reliance Industries Ltd. ....	2,73 %
JSC MMC Norilsk Nickel .....	2,64 %
HDFC Bank Ltd .....	2,58 %

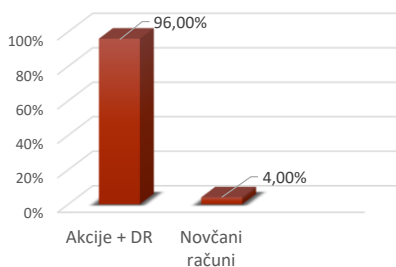
## Valutna izloženost (% imovine)



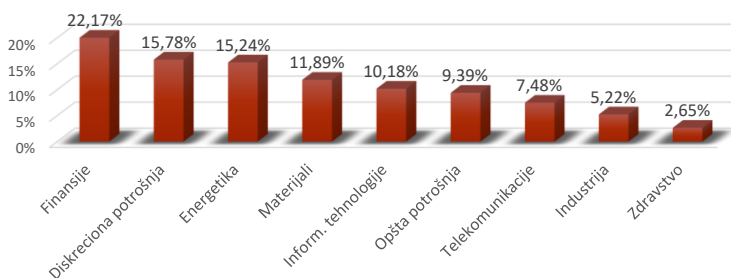
## Geografska izloženost (% HOV)



## Struktura portfolija (% imovine)



## Sektorska izloženost (% HOV)



Prethodni ostvareni prinosi ne predstavljaju garanciju budućih rezultata. Budući prinosi mogu biti viši ili niži od ranijih. Investicije u fond nisu osigurane kod Agencije za osiguranje depozita ili bilo koje druge agencije. Iako fond teži povećanju imovine, gubici od investiranja zbog rizika opisanih u prospektu su ipak mogući. Prinos investitora od ulaganja u fond zavisi od prinosa fonda i visine naknada koje investitor plaća prilikom sticanja, odnosno otkupa investicionih jedinica.