

## Podaci o fondu

Naziv fonda: WVP Premium  
Datum organizovanja: 19.10.2017  
Valuta investicione jedinice: RSD

Neto vrednost imovine fonda  
**191.170.108,95 RSD**  
Vrednost investicione jedinice  
**942,06186 RSD**

## Ciljevi fonda

**WVP PREMIUM** fond, kao fond rasta vrednosti imovine koji pretežno ulaže u vlasničke hartije od vrednosti, namenjen je investitorima sa dugoročnim ulagačkim horizontom i većom tolerancijom prema riziku, koji žele da iskoriste mogućnost ostvarivanja viših prinosa. Imovina fonda se ulaže u velike multinacionalne kompanije iz najrazvijenijih zemalja sveta, kao što su Nemačka, SAD i Švajcarska. Portfolio hartija od vrednosti je diversifikovan po zemljama, sektorima, valutama.\*

\*Pre donošenja odluke u ulaganju u fond pozivaju se potencijalni investitori da pročitaju Prospekt fonda kako bi razmotrili investicione ciljeve, rizike, naknade i troškove investicionog fonda. Prospekt fonda je dostupan na internet stranici Društva WVP FUND MANAGEMENT AD BEOGRAD [www.wvpfondovi.rs](http://www.wvpfondovi.rs), kao i u sedištu Društva i kod ovlašćenih posrednika.

## Naknade

### Naknade koje se naplaćuju od člana fonda

Ulazna naknada (zavisno od visine uplata):

do 1.799.999 .....	5,0%
1.800.000 – 2.999.999 .....	4,5%
3.000.000 – 5.999.999 .....	4,0%
6.000.000 – 11.999.999 .....	3,5%
12.000.000 – 29.999.999 .....	3,0%
30.000.000 – 59.999.999 .....	2,5%
60.000.000 – 119.999.999 .....	2,0%
120.000.000 – 299.999.999 .....	1,5%
preko 300.000.000 .....	1,0%

Izlazna naknada (ne naplaćuje se) .....0,0%

### Naknade koje se naplaćuju iz imovine fonda

Naknada za upravljanje (godišnje).....2,0%

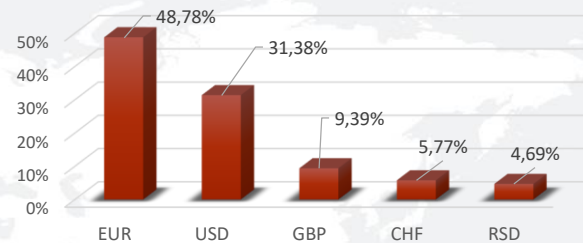
## Vrednost investicione jedinice (RSD)



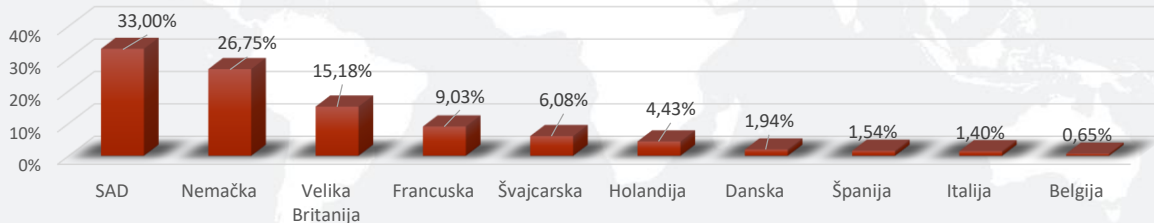
## Top 10 pozicija (% imovine)

ASML Holding NV .....	2,01 %
Microsoft Corporation .....	1,97 %
Linde Plc .....	1,88 %
Novo Nordisk A/S Class B .....	1,84 %
MTU AERO ENGINES NA O.N. ....	1,83 %
Apple Inc .....	1,66 %
Unitedhealth Group Incorporated .....	1,60 %
RWE AG ST O.N. ....	1,57 %
VONOVIA SE NA O.N. ....	1,55 %
VISA INC .....	1,48 %

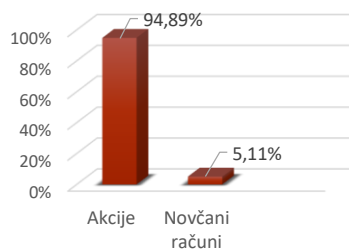
## Valutna izloženost (% imovine)



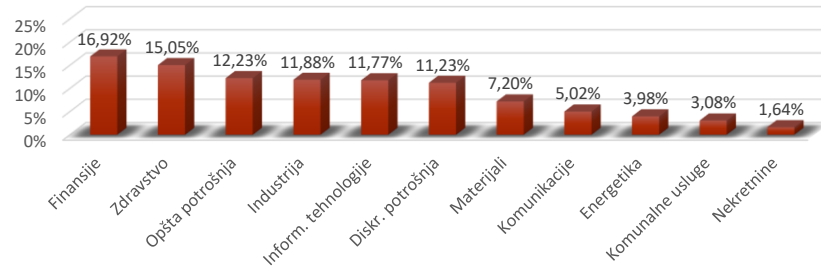
## Geografska izloženost (% HOV)



## Struktura portfolija (% imovine)



## Sektorska izloženost (% HOV)



Prethodni ostvareni prinosi ne predstavljaju garanciju budućih rezultata. Budući prinosi mogu biti viši ili niži od ranijih. Investicije u fond nisu osigurane kod Agencije za osiguranje depozita ili bilo koje druge agencije. Iako fond teži povećanju imovine, gubici od investiranja zbog rizika opisanih u prospektu su ipak mogući.

Prinos investitora od ulaganja u fond zavisi od prinosa fonda i visine naknada koje investitor plaća prilikom sticanja, odnosno otkupa investicionih jedinica.